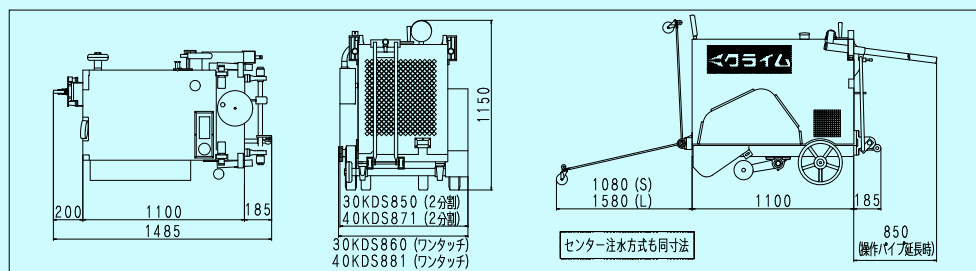


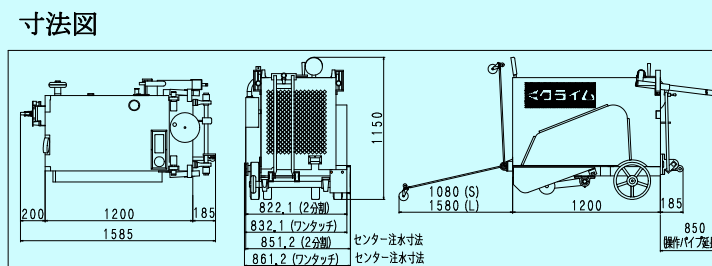
LN-30・40KDS(F)

寸法図 KDSは可変操作パイプを装備し軽快な取り回し、豊富な装備搭載マシン！



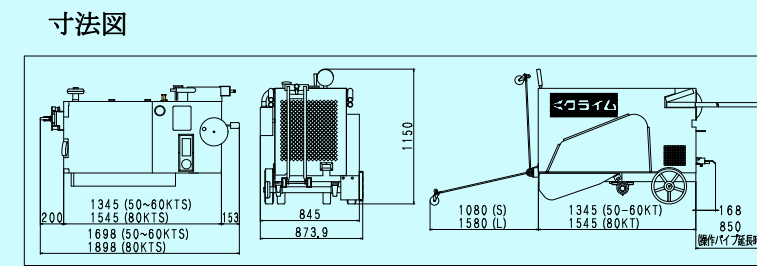
LN-40KTDS

可変操作パイプ付き 2段ミッション搭載 50cm切断可能マシン！



LN-60~80KTDS

重切断用に設計された高度な防振対策マシン！



30cm用

LN-30KDSF、操作性を向上させたFタイプ新発売



40cm用

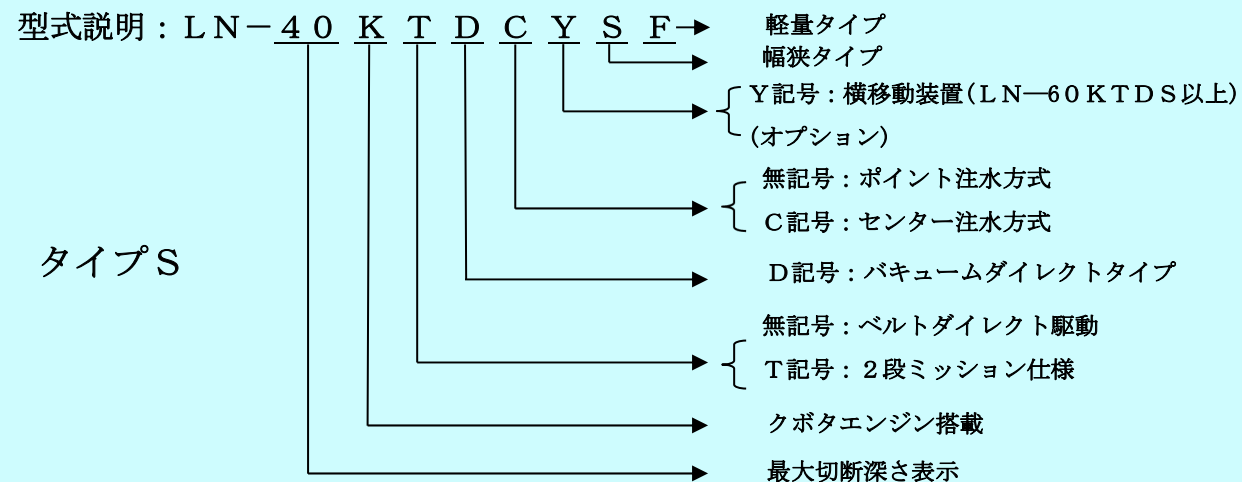


40cm用(オプション50cm)



60~80cm用

ボディカラーは全機種、メジウムイエロー (その他はオプション)



タイプS

特徴

- 全機種高耐久性のベルト駆動4ベアリングバキューム方式を採用。
- センサー注水標準、ポイント注水を選択可。全機種走行電磁クラッチ付
- デブロック(後車輪空回り防止装置)、可変操作パイプを標準装備(40KTDS以下)
- 40C, 40Nタイプの2分割カバーと兼用可能。(ワンタッチ兼用カバー除く)

型式	K-40S			
名称	LN-30KDS(F)	LN-30KDCS(F)	LN-40KDS	LN-40KDCS
給水方式	ポイント注水	センター注水	ポイント注水	センター注水
全長	1485mm			
格納時	1485mm			
全幅	850mm(2分割)860mm(ワンタッチ)		871mm(2分割)881mm(ワンタッチ)	
全高	1150mm			
重量	590kgf			
バランス重量	490kgf(斜め操作パイプ使用時)Fタイプ:440kgf			
走行方式	電磁クラッチ油圧走行方式(前後進自走廻送HST方式)			
操作方式	可変操作パイプ仕様			
深度調整	油圧昇降方式			
エンジン	水冷直列4気筒インジェクション方式(ECI制御)			
排気量	1537cc			
機関最大出力	37Kw(49.6ps)/3000min ⁻¹ 42.7Kw(57ps)/3600min ⁻¹			
機関定格出力	23Kw(31ps)/2400min ⁻¹			
ブレード軸径	27mm			
燃料タンク	15ℓ(ステンレス製)			
最大切断深さ	30cm(40cm)		40cm	
標準装備カバー	18"+30"ハキュームカバー付		26"+38"ハキュームカバー付	
ワンタッチ、2分割選択可				

特徴

- コンピュータ制御OHCエンジンを搭載し、排気量1537cc、最大出力は57Ps/3600min⁻¹と高出力。1800ccエンジンと比較し燃費は20%アップと低燃費を実現。
- 作業に便利なハンマー、スパナ掛けを標準装備。
- 40KTDSは低速側の切断では、40COUと比較して160%以上のトルクを発生し、1800ccエンジンと比較し燃費30%以上向上(当社比)を実現。重切断に強くなり切断速度も向上しております。
- 40KDS、40KTDSの2分割カバータイプ仕様は40COUのカバーと兼用可能。
- 燃料タンクは15ℓ(30、40KDCS)14.1ℓ(40~80KTDCS)です。
- 特に振動を低く抑えた機械ですので、コンクリート切断時に高性能を発揮します。
- 40KTDCSはオプションで50cmカバー装着可能。
- 2段ミッションはダンパープーリーの採用により、ジャダリングを低減しミッションの長寿命化を実現。
- センサー注水、ポイント注水選択可(ワンタッチは34"除く、40KTDCS以下の機種)
- 容易に方向転換出来る可変操作パイプを40cm以下機種に標準装備。(除く60~80KTDCS)
- 本仕様は予告無く変更する場合がございます。

型式	K-40TS		K-80TS	
名称	LN-40KTDS	LN-40KTDCS	LN-60KTD(C)S	LN-80KTD(C)S
給水方式	ポイント注水	センター注水	ポイント注水(Cタイプはセンター注水)	
全長	1585mm		1698mm	1898mm
格納時	1585mm		1698mm	1898mm
作業時	3630mm(ガイド最大延長時)		3775mm(ガイド最大延長時)	3975mm(ガイド最大延長時)
全幅	832.1mm(ワンタッチ)822.1mm(2分割)		845mm(センター注水873.9mm)	
格納時	832.1mm(ワンタッチ)822.1mm(2分割)		845mm(センター注水873.9mm)	
全高	1150mm		1150mm	
重量	660kgf		720kgf	750kgf
バランス重量	500kgf(可変操作パイプ仕様)			
走行方式	電磁クラッチ、油圧走行方式(前後進自走廻送HST方式)			
操作方式	可変操作パイプ(標準)		斜めパイプ付き	
深度調整	油圧昇降方式			
エンジン	水冷直列4気筒インジェクション方式(ECI制御)			
排気量	1537cc			
機関最大出力	37Kw(49.6ps)/3000min ⁻¹ 42.7Kw(57ps)/3600min ⁻¹			
機関定格出力	23Kw(31ps)/2400min ⁻¹			
ブレード軸径	27mm			
燃料タンク	14.1ℓ(ステンレス製)			
最大切断深さ	50cm		50cm	60cm 80cm
標準装備カバー	26"+38"ハキュームカバー付(ワンタッチ、2分割選択可)		30"(2分割)	30"(2分割) 46"(2分割)
オプション14"~46"(34"を除く)2分割	オプション14"~38"ワンタッチ		46"(2分割)	54"(2分割) 70"(2分割)